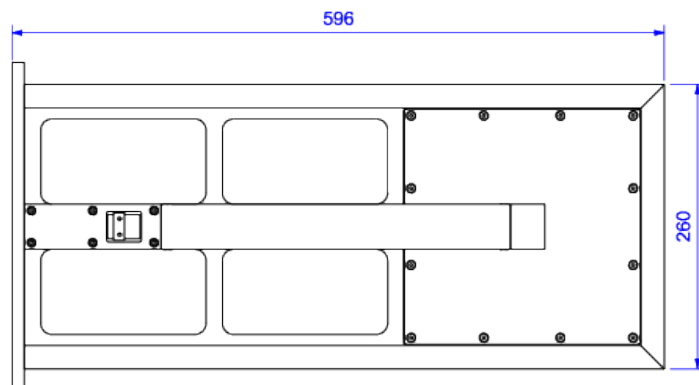
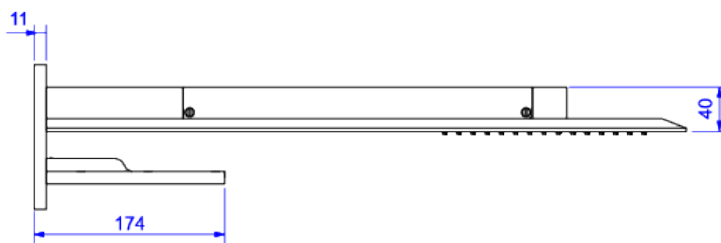
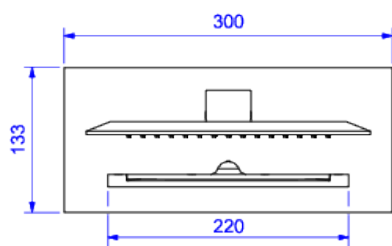


CHUVEIRO DE PAREDE



Foto Ilustrativa



Desenho Técnico

DESCRIÇÃO:

Chuveiro de parede

ESPECIFICAÇÕES:

Linha: Chuveiro Deca Twin Spa

Dimensões: 133mm X 596mm X 300mm

Acabamento: Black Noir (1978.BL.CT.TWN.NO)

Material: Liga de Cobre (bronze e latão), Plásticos de Engenharia, Elastômeros

undefined: 14.526

Peso bruto: 14.594

Número Norma / Decreto: NBR15206

Garantia: 120 meses

Bitola de entrada de água: 1/2"

Informações complementares:

- Jato linear, com fluxo contínuo. Perfeito para um banho com maior conforto.
- Possui duas opções de jatos, jato Linear e Cascata. Para funcionamento independente do jato, prever 2 sistemas de entrada de água.
- Design ultra slim. Elegância nos mínimos detalhes.
- Viva a experiência de um banho de cachoeira em sua casa

Site: <https://www.deca.com.br>

Atendimento ao cliente 0800-011-7073