

MANUAL DE USO Y MANTENIMIENTO DE PISO POWER WOOD

RECOMENDACIONES DE MANTENIMIENTO

- Retirar la suciedad que no haya quedado adherida con una escoba o mediante un aspirador de polvo apto para pisos duros. Para una limpieza de mantenimiento continua solo se recomienda el uso de limpiador Bona para pisos laminados. No utilice ACPM, Barsol, thinner, gasolina, Pinesol, amoniaco, ni limpiadores a base de hipoclorito de Sodio. El suelo no debe pulirse.



Ubique tapetes atrapa polvos en las entradas al ambiente, así como en los puntos de alta circulación del proyecto para reducir el rallado de arena y otras partículas abrasivas.



Aplice topes deslizadores de fieltro en las patas de las mesas, sillas y demás elementos de mobiliario para prevenir el rayado del piso. Si en el ambiente se requieren sillas de oficina, prefiera las que están equipadas con rodamientos de silicona, o instale tapetes de acrílico bajo las mismas.



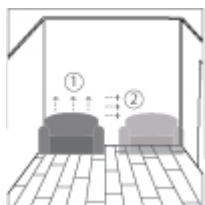
Realice la limpieza diaria con aspiradora, una escoba de cerdas suaves. Nunca use detergentes en polvo o industriales, productos abrasivos o con virutas de plástico o metal, ya que puede rayar el piso durante el restregado. Solo se recomienda el uso de limpiador Bona para pisos laminados.



Si bien los pisos Power Wood son resistentes a la humedad, le recomendamos siempre que limpie todos los derramamientos de líquido tan pronto ocurran. No usar trapo mojado. No utilice ACPM, Barsol, thinner o gasolina, Pinesol, ni limpiadores a base de hipoclorito de sodio.



No use ceras para el mantenimiento de los pisos Power Wood, ya que estas opacan el brillo natural de las piezas y permiten que la humedad se aloje en los acoples. Esto y el uso de grandes cantidades de agua ocasiona el hinchamiento de las piezas.



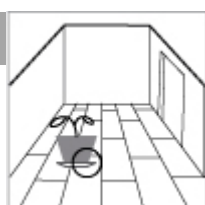
No pula, lije o acuchille la superficie del piso Power Wood ya que al hacerlo retirará su capa superficial y causará daños irreversibles en el acabado. Levante los muebles y electrodomésticos cada vez que deba moverlos para evitar rayado de la superficie. Además, evite que cualquier elemento afilado dañe o marque el piso.



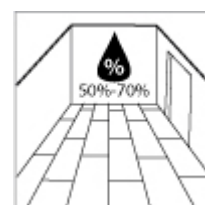
Nunca use productos abrasivos o con virutas de plástico o metal, ya que puede rayar el piso durante el restregado.

IMPORTANTE

Evitar que otros elementos agreguen humedad al ambiente (mascotas, humedad de paredes o excesiva humedad ambiental)



Las macetas de plantas en contacto directo pueden dañar el piso; siempre utilizar bases impermeables debajo las macetas para evitar que el agua caiga al piso y lo dañe.



Es importante que la humedad relativa ambiental este entre 50%-70%. No olvidar mantener los ambientes con ventilación adecuada (incluso si la vivienda se encontrara deshabitada).