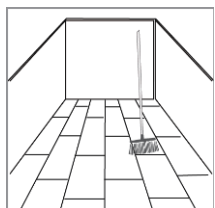
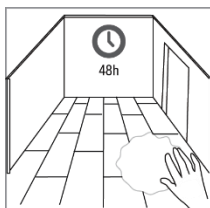


MANUAL DE USO Y MANTENIMIENTO DE PISO VINÍLICO EN ROLLO

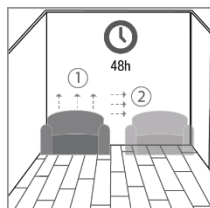
ACABADO




Barra el piso. Remueva toda la basura y residuos



Espera 48 horas luego de la instalación antes de limpiar el piso. Remueva cualquier mancha con una mopa.



Mueva el mueble u otros objetos en la nueva área instalada 48 horas luego de la instalación. Use una tabla dura o un carrito para prevenir cualquier daño en el revestimiento.

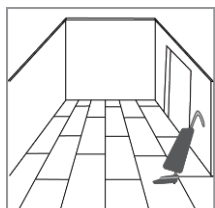


Para muebles u objetos pesados, use un protector para prevenir cualquier daño al revestimiento.


MANTENIMIENTO

Mantenimiento inicial:

El mantenimiento inicial es muy importante para maximizar la belleza del revestimiento LG y extender el período de tiempo. El adhesivo seca completamente en aproximadamente 72 horas. Luego de las 72 horas se debe realizar la limpieza.



Luego de la instalación, barrer el piso y remover el polvo usando una aspiradora o una escoba con cerdas suaves. No se recomienda realizar la limpieza con agua 3 o 4 días luego de la instalación

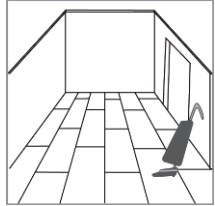


Para remover cualquier suciedad, manchas, etc use un detergente neutral. No está permitido usar pulidor seco o lustrar luego de la instalación.

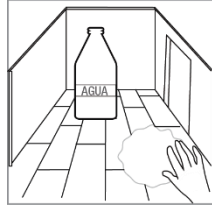
Mantenimiento de rutina:

Para mantener la calidad, apariencia y función del piso vinílico, se recomienda seguir un programa de mantenimiento regular (diario, semanal, mensual y anual).

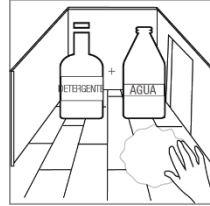
- **Mantenimiento diario / semanal**



Barrer o aspirar el piso para remover todo el polvo o contaminantes.

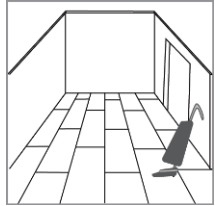


Limpiar todo el piso con un trapo humedecido con agua.



Para manchas que no salieron con agua, removerlas con un trapo limpio humedecido con detergente diluido.

- **Mantenimiento mensual / anual (si es necesario)**



Barrer o aspirar el piso para remover todo el polvo o contaminantes.



Rocíe detergente neutro en el piso, deje que las manchas se remojen y remuévalas del piso usando un trapo húmedo. Remueva completamente todos los lugares y seque el piso.

Mantenimiento Regular si es necesario: (Limpieza – decapado - secado- capa de cera)

Si hay lugares que tienen un brillo diferente debido a la abrasión cuando se ha usado por periodos largos, siga los siguientes procedimientos:

- Herramientas: 2 baldes (uno para fregar y otro para enjuagar), trapo, maquina pulidora, almohadilla para fregar, agua limpia, enjuagador (para remover el agua del piso) detergente (neutra: agua = 1:15).

- Procedimiento:

1. Seleccionar el área a fregar:

Poner una señal que indique "aléjese" a la entrada para limitar el paso.

Use una aspiradora, remueva todo el polvo y otros materiales del piso.

Mueva los objetos pesados. Primero limpie las áreas cerca de los objetos pesados o muebles. Ponga gabinetes en mantenimiento.

Remueva chicle u otras manchas del piso.

Luego de colocar el equipo de fregar, comience el trabajo desde el lugar más distante desde la entrada.

2. Prepare el detergente y viértalo en el primer balde (llene el balde aproximadamente $\frac{3}{4}$). Llene el segundo balde con agua limpia aproximadamente $\frac{1}{4}$.

3. Humedezca el trapo en la solución con el detergente, escúrralo ligeramente y aplique en un área de 1.8M x 1.8M. Espere cerca de 5 a 15 minutos.

4. Usando una maquina fregadora de 175rpm con una almohadilla o cepillo, friegue (remueva las manchas) con detergente.

5. Limpie removiendo suciedad y mugre hacia el centro del cuarto y limpie con una mopa, cepillo o fregador no permitiendo que se seque en el piso. Repita la limpieza del punto 1 al 5.

6. Cepille la próxima área de 1.8M x 1.8M. Sobrepase las áreas cepilladas para no dejar marcas.

7. Si hay alguna suciedad, remuévalo lo antes posible.

8. No use herramientas sucias previamente usadas.

9. Enjuague el piso limpio con una mopa humedecida en agua limpia y ligeramente escurrida.

10. Luego del primer enjuague, limpie el trapo con agua limpia.

11. Enjuague el piso con una mopa limpia.

12. Seque el piso. Para áreas parcialmente brillantes, friegue nuevamente.

13. Luego del enjuague final, permita que el piso se seque por lo menos una hora. Si un residuo de polvo blanco está en la superficie del piso luego de secarlo, eso indica que el enjuague no ha sido suficiente. Enjuague nuevamente.