

# LAVAMANOS

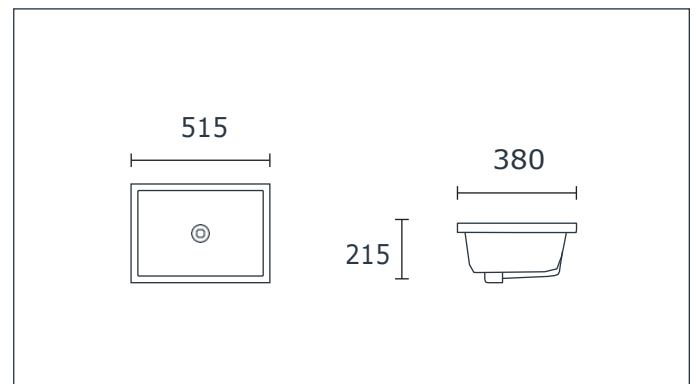
---

## SARATOGA



### DESCRIPCIÓN:

Los lavamanos de empotrar incorporan diseños elegantes y vanguardistas. Nuestros diferentes modelos ofrecen composiciones planas, o decorativas, pensadas para resaltar sus ambientes con un aire artístico y exclusivo.



### INFORMACIÓN TÉCNICA

---

 **Modelo:**  
Cuadrado.

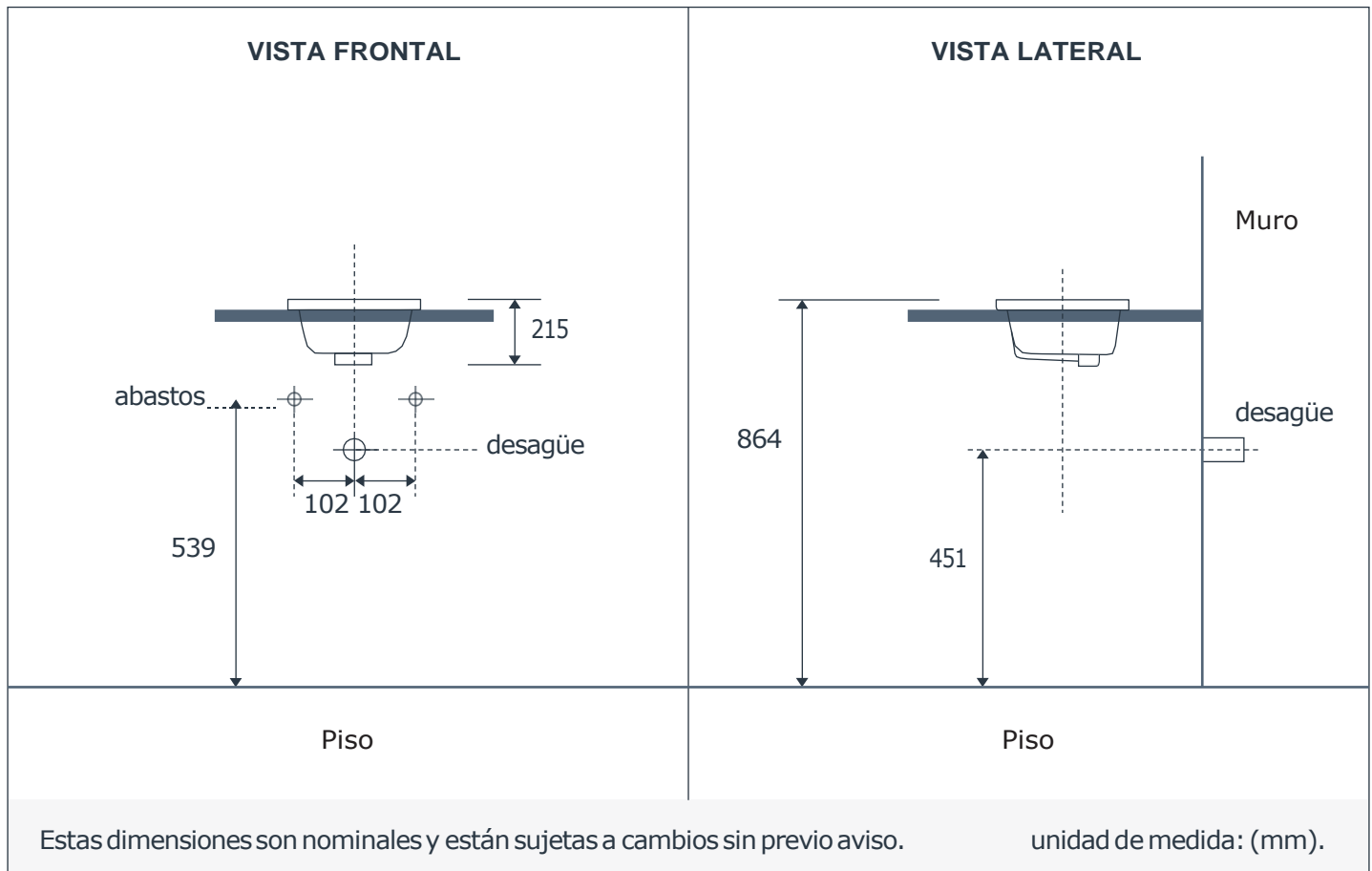
 **Material del producto:**  
Cerámica

 **Dimensiones:**  
515\*380\*215 (mm).

 **Color:**  
Blanco.

 **Peso:**  
Neto: 7.5 Kg./ Bruto: 8.5 Kg.

## DIAGRAMA TÉCNICO

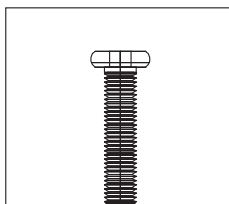


## LIMPIEZA & MANTENIMIENTO

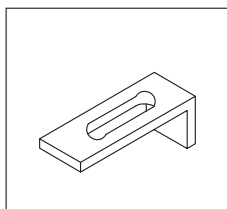
- No usar esponjas, cepillos o polvos abrasivos para la limpieza.
- Evite golpear el lavamanos con objetos pesados o herramientas contundentes, ya que estos pueden fracturar el esmaltado o despigar el material.
- Realizar la limpieza diaria del lavamanos con una solución de agua tibia y jabón neutro.

## 1. ENSAMBLE DEL LAVAMANOS

### A) HERRAMIENTAS INCLUIDAS

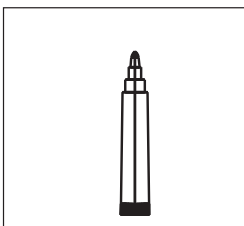


Tornillo 2 Und.




Fijación 2 Und.

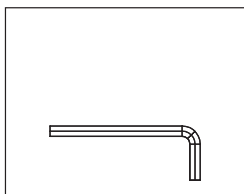
### B) HERRAMIENTAS NO INCLUIDAS



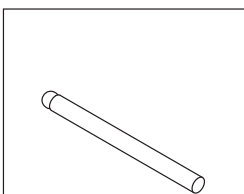
Lápiz o marcador borrrable



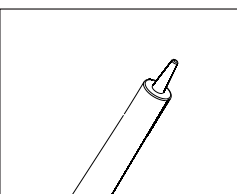
Metro medidor



Llave hexagonal



Barra aplicadora de pegamento



Silicona

### RECOMENDACIONES

- Este manual es solo una guía por cual este producto debe ser instalado por un profesional capacitado.
- Asegúrese de usar las herramientas adecuadas para desarrollar correctamente los pasos de instalación.
- Si usted está ejerciendo trabajos de recubrimientos en pared y/o piso en la misma área donde instalará el lavamanos, asegúrese de terminarlos en primer lugar.
- Antes de realizar la instalación inhabilite / cierre el flujo de agua. Posteriormente inspeccione el producto para determinar que no haya defectos de fábrica o daños por transporte.
- En caso de encontrar irregularidades en el producto, no ejecute la instalación y comuníquese con su proveedor.

### NOTA:

- La ilustración empleada en este manual corresponde a la de un modelo genérico. Sin embargo toda la información de las instrucciones es completamente compatible con el modelo que usted ha adquirido.
- Este producto puede ser expuesto a cambios sin previo aviso.
- Las modificaciones no afectarán el proceso de instalación.
- Este manual debe ser usado solo para su referencia.

