

GRIFERÍA DE BAÑERA

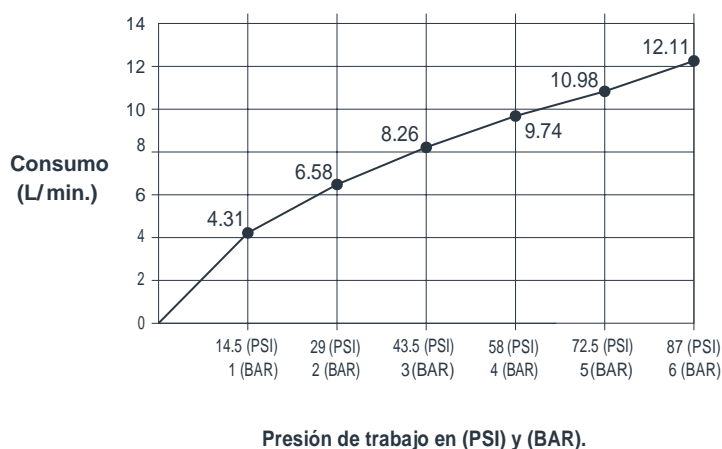
CENTURY



DESCRIPCIÓN:

Nuestra línea de griferías Century otorga elegancia y sobriedad por medio de su juego de acabados. Reune griferías de lavamanos, ducha, cocina y regadera para unificar la armonía dentro de los ambientes de instalación.

RESULTADOS CONSUMO DE AGUA (L/ Min.):



INFORMACIÓN TÉCNICA

**Presión de trabajo (PSI):**

Mín. 24.5 / Máx. 60.9.

**Acabado del producto:**

Rose Gold y Negro Mate.

**Garantía acabado:**

- 1 año.

**Temperatura de trabajo:**

Mín. 0 (°C) / Máx. 90 (°C)

**Peso Neto:**

1.12 Kg.

**Flujo de agua promedio:**

10.9 L/ minuto a 72.5 (PSI)

**Peso Bruto:**

1.22 Kg.

**Material del producto:**

Latón.


**Tipología de chorro:**

Circular espumoso.

PRESENTACIONES

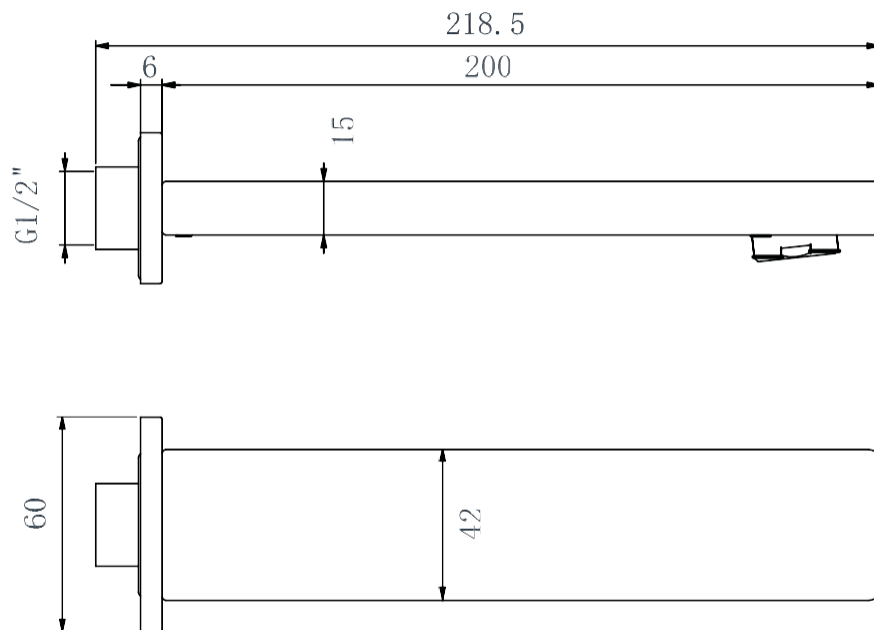


01. | Acabado **Gold Rose**



02. | Acabado **Negro Mate**

DIBUJO TÉCNICO



unidad de medida: mm.

LIMPIEZA & MANTENIMIENTO

Para mantener la estética y prolongar la apariencia de su producto, realice el siguiente mantenimiento:

Humedezca un paño de algodón en una solución (de agua y jabón suave) para enjuagar el producto. Posteriormente termine la limpieza secando el producto con un paño de algodón limpio. Se recomienda aplicar este mantenimiento cada 2 o 3 días.

No es apto el uso de este producto en zonas aledañas a playas.

No aplique productos abrasivos, ácidos o disolventes en el mantenimiento de este producto.