

# GRIFERÍA DE COCINA

---

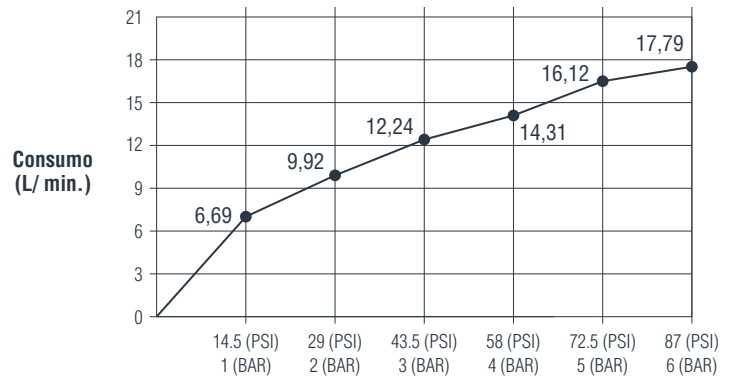
## SOFT



### DESCRIPCIÓN:

Nuestra línea de griferías Soft otorga elegancia y sobriedad por medio de su juego de acabados. Reune griferías de lavamanos, ducha, cocina y regadera para unificar la armonía dentro de los ambientes de instalación.










### RESULTADOS CONSUMO DE AGUA (L/ Min.):



Presión de trabajo en (PSI) y (BAR).

## INFORMACIÓN TÉCNICA

---

	<b>Presión de trabajo (PSI):</b> Mín. 24.5 / Máx. 60.9.		<b>Acabado del producto:</b> Negro.		<b>Garantía cuerpo interno:</b> - 30 años.
	<b>Temperatura de trabajo:</b> Mín. 0 (°C) / Máx. 90 (°C)		<b>Peso Neto:</b> 1.3 Kg.		<b>Garantía acabado:</b> - 5 años.
	<b>Flujo de agua promedio:</b> 12.5 L/ minuto a 43.5 (PSI)		<b>Peso Bruto:</b> 1.5 Kg.		
	<b>Material del producto:</b> Cuerpo: Latón / Manija: Zinc.		<b>Tipología de chorro:</b> Circular espumoso.		

PRESENTACIONES

---



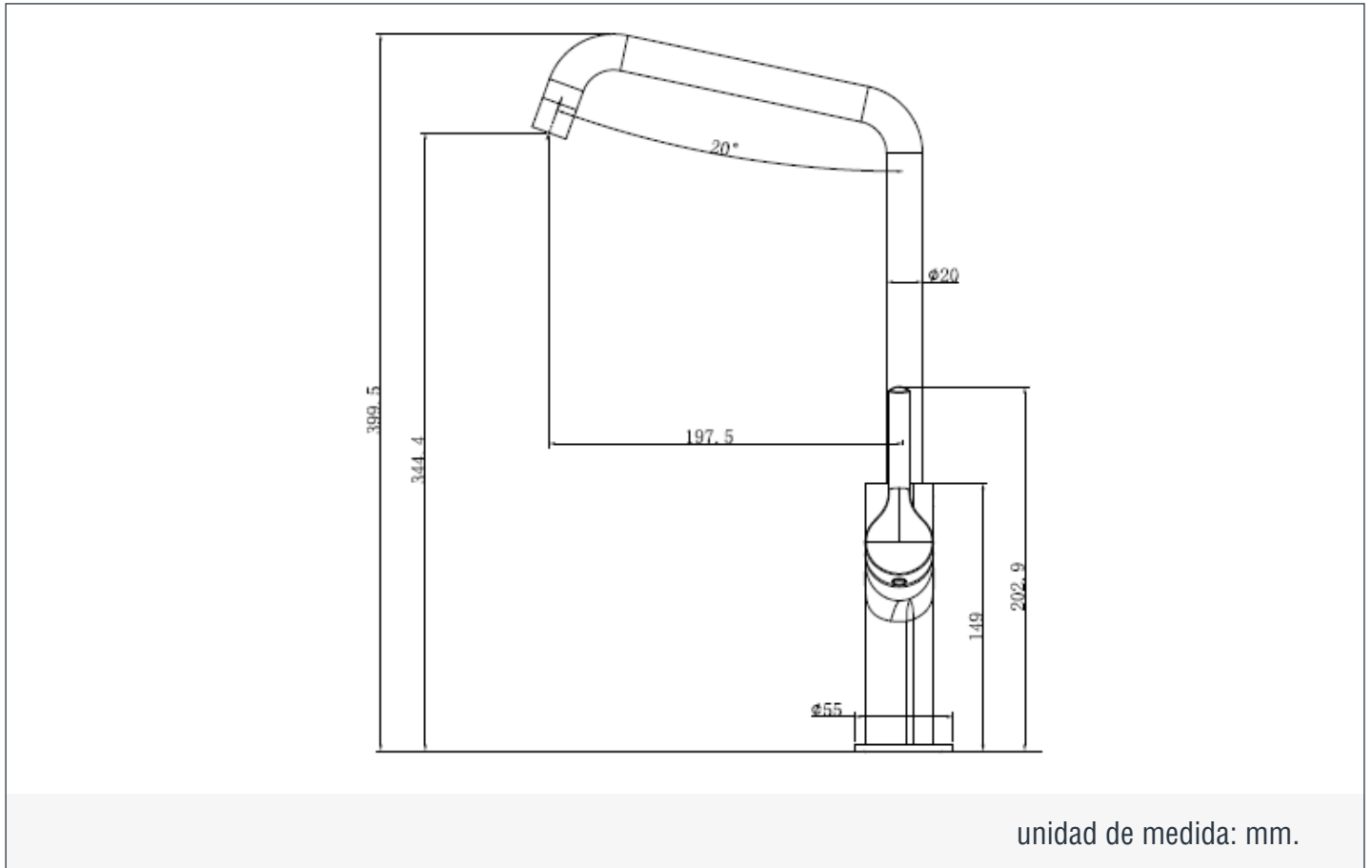
**01.** | Acabado **Gold Rose**



**02.** | Acabado **Negro Mate**

## DIBUJO TÉCNICO

---



## LIMPIEZA & MANTENIMIENTO

---

Para mantener la estética y prolongar la apariencia de su producto, realice el siguiente mantenimiento:

Humedezca un paño de algodón en una solución (de agua y jabón suave) para enjuagar el producto. Posteriormente termine la limpieza secando el producto con un paño de algodón limpio. Se recomienda aplicar este mantenimiento a diario en zonas costeras y en zonas no costeras cada 2 o 3 días.

No aplique productos abrasivos, ácidos o disolventes en el mantenimiento de este producto.