

sole

S · Collection

REFRIGERADORA BERLÍN 4P SOLREF522BG



DATOS GENERALES

Nombre	Refrigeradora 4P
Modelo	Berlín
Marca	S·Collection
Código SAP	3120SOLREF522BG
Código EAN	7756514012048
Material	Frontal vidrio templado
Origen	China

CARACTERÍSTICAS

Sistemas de enfriamiento	No Frost
Compresor	Cooling Inverter
Capacidad	522 Litros
Circulación de aire frío	Multi Dynacool
Panel de control	Digital Touch screen
Nº de Puertas	4 puertas
Luz interior	4 barras LED (Cool white)
Repisas de vidrio templado	3
Funciones	

- **ECO**, el refrigerador funciona en un ajuste de consumo más bajo para ahorrar energía.
- **Modo vacaciones**, La temperatura del refrigerador se establecerá en 17° C, el congelador permanecerá activo de acuerdo a su última configuración.
- **Modo congelación rápida**, La temperatura del congelador se establecerá en -25° C, el refrigerador permanecerá activo de acuerdo a su última configuración.

SISTEMAS DE SEGURIDAD

- Protección contra fuga eléctrica Punto a tierra
- Child Lock Inhabilita panel de control

DATOS TÉCNICOS

Control de temperatura	Electrónico
Tensión y frecuencia	220V - 60Hz
Cable de conexión	1.7 m
Tipo de enchufe	Tipo Schuko
Potencia máxima	180W
Gas refrigerante	R600a (80g)
Nivel de ruido	43 dB (A)

DIMENSIONAMIENTO

Ancho / profundidad / altura	910 x 685 x 1900 mm
Peso	121 Kg




GARANTÍA

Todo el equipo	1 año
----------------	-------

INCLUYE

- Bandeja porta huevos Si (1un)
- Cubetera para hielo Si (1 un)
- Cajones organizadores Si (7 un.)

FUNCIONAMIENTO

- Solo cuando se encienda por primera vez el refrigerador, programar a la temperatura más baja y dejar funcionando por 2 horas sin alimentos en el interior.
- Pulsar  para ajustar la temperatura del compartimiento del refrigerador (lado superior) entre 2° C a 8° C. Si selecciona --, el compartimiento del refrigerador se apagará.
- Pulsar  para ajustar la temperatura de la zona convertible entre 5° C a -20° C. Si selecciona --, la zona convertible no enfriará.
- Pulsar  para ajustar la temperatura del compartimiento del congelador entre -14 a -22° C.
- Pulsa **MODE** para seleccionar entre las funciones: ECO, Vacaciones y congelamiento rápido.

RECOMENDACIONES

- Asegurarse de retirar todos empaques y envolturas de plástico.
- Es recomendable esperar 8 horas como mínimo antes de conectar y encender el refrigerador por primera vez.
- No utilice dispositivos mecánicos u otros medios para acelerar el proceso de descongelamiento dentro del refrigerador.
- Esta unidad es pesada, por lo que se deberá mover/transportar con cuidado y siempre de manera vertical.
- No colocar objetos calientes dentro del refrigerador.
- No congelar bebidas carbonatadas como cerveza, gaseosa, etc.
- Evitar colocar el refrigerador cerca de una fuente de calor, por ejemplo una cocina o un horno.

RECOMENDACIONES PARA LA LIMPIEZA

- El refrigerador no puede estar conectado mientras se limpia ya que incurre el riesgo de un shock eléctrico.
- Antes de usar el refrigerador por primera vez, lavar el interior y todos los accesorios con agua tibia y detergente neutro para eliminar el olor a producto nuevo, luego secar adecuadamente.
- No utilizar detergentes químicos muy fuertes o productos abrasivos para limpiar el refrigerador, ya que se puede dañar la pintura y el acabado.
- Por razones de higiene, el interior y todos los compartimientos deberán ser limpiados adecuada y regularmente.
- Limpiar las paredes internas incluyendo los accesorios internos con un paño húmedo con agua tibia y detergente líquido neutro.
- Luego enjuagar con un paño limpio y húmedo libre de detergente.
- Finalmente secar correctamente todas las superficies con un paño de microfibra limpio.

DIAGRAMA DE PARTES / COMPONENTES

1. Repisas del refrigerador
2. Estantes de puerta
3. Crisper Zone
4. Compartimiento para verduras
5. Zero Star Zone (0 a 3° C)
6. Compartimientos del congelador
7. Zona convertible (5 a -20° C)
8. Bases niveladoras

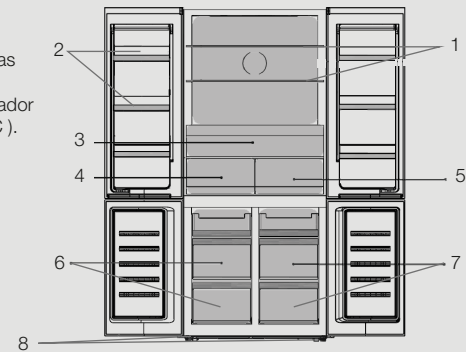
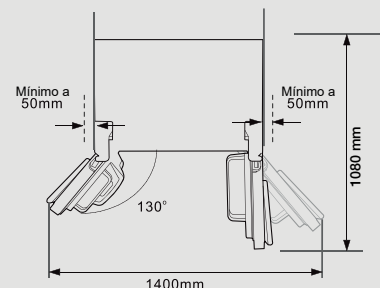
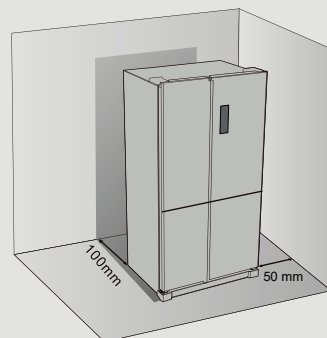


DIAGRAMA DE INSTALACIÓN



* La ubicación final del refrigerador no debe estar expuesta a la luz solar directa.

* Seleccionar una ubicación con suficiente espacio para que las puertas puedan abrirse cómodamente.



Escanea el código y compra desde:

 sole.com.pe

